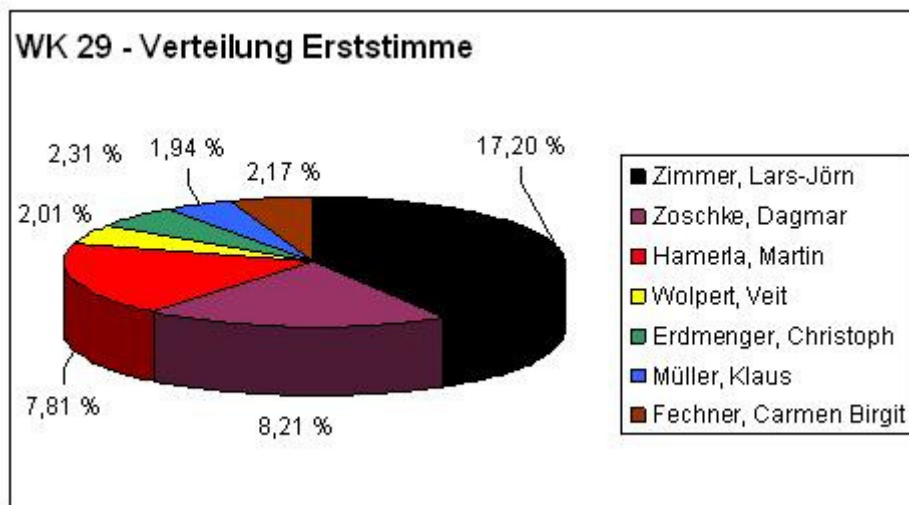


Wahlergebnis zur Landtagswahl (20.03.2011)

Am Sonntag den 20.03.2011 fand die Wahl des sechsten Landtages in Sachsen-Anhalt statt. Sandersdorf-Brehna war zwei Wahlkreisen zugeordnet: Wahlkreis 28 (Wolfen) mit acht Wahlbezirken sowie Wahlkreis 29 (Bitterfeld) mit sechs Wahlbezirken.

In unserem Stadtgebiet haben durchschnittlich rund 46 % aller wahlberechtigten Bürgerinnen und Bürger ihr Wahlrecht in Anspruch genommen und ihre zwei Kreuzchen gemacht. Mit der Erststimme konnte jeder seinen Wahlkreisabgeordneten wählen. Die Zweitstimme galt der Wahl des Landeswahlvorschlages. Wie sich die Stimmen im Einzelnen verteilt haben, können Sie dem Anhang entnehmen.



Andy Grabner
Bürgermeister und Wahlleiter der Stadt Sandersdorf-Brehna

Stadt Sandersdorf-Brehna

FB Zentrale Dienste und Recht
SB Organisation / Wahlbüro

Landtagswahl 20.03.2011

Wahlverhalten im Wahlkreis 28: Wahlberechtigte 8.017

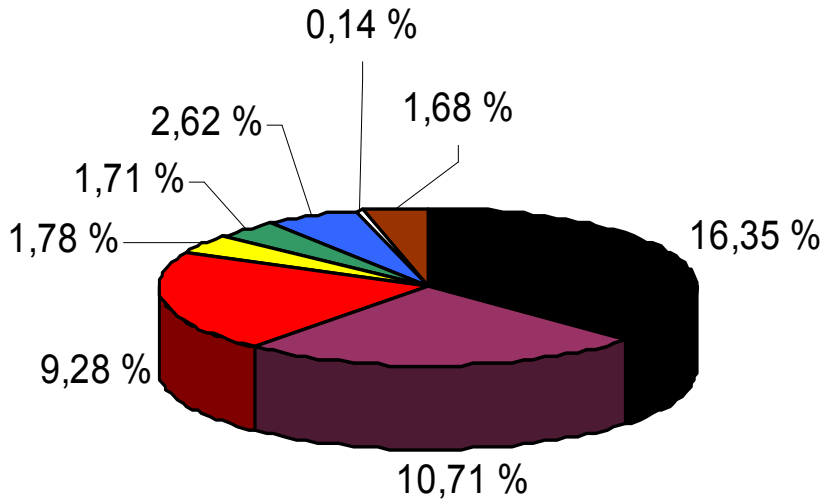
WK 28 - Erststimme

	Kandidat	Stimmen je Wahlbezirk								Gesamt	Prozent je WK
		Heideloh	Ramsin	Renneritz	Zscherndorf	SDF-BRE „Glückspilz“	SDF-BRE Standesamt	SDF-BRE „Pfungstanger“	SDF-BRE Grundschule		
1	Hartung, Herbert	42	100	94	287	207	161	196	224	1311	16,35
2	Mölle, Udo	13	95	50	174	174	122	87	144	859	10,71
3	Prof. Dr. Kolb, Angela	11	88	41	134	126	101	110	133	744	9,28
4	Kosmehl, Guido	3	13	6	19	24	24	34	20	143	1,78
5	Lattke, Jens	3	16	14	22	22	19	14	27	137	1,71
9	Schneider, Ronny	15	25	11	43	40	29	19	28	210	2,62
11	Korntreff, Ina	1	1	0	4	1	4	0	0	11	0,14
12	Klar, Andreas	4	8	5	36	16	20	21	25	135	1,68
	Gesamt	92	346	221	719	610	480	481	601	3550	44,28

WK 28 - Zweitstimme

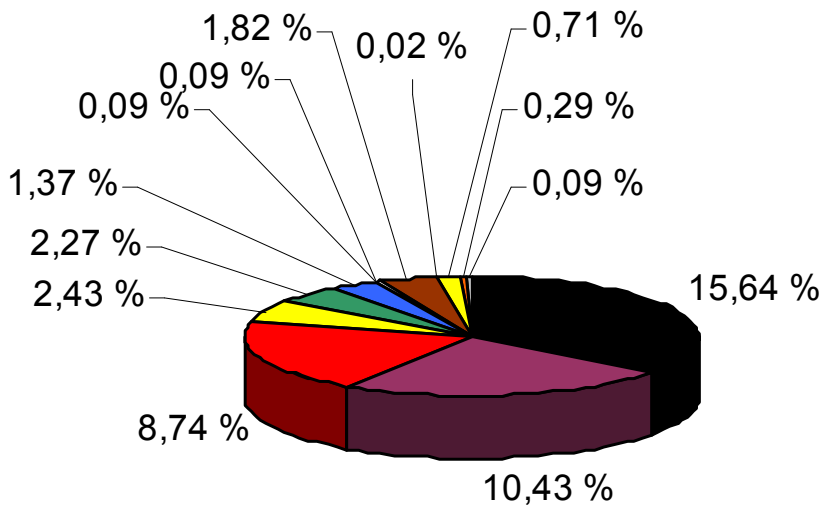
	Partei	Stimmen je Wahlbezirk								Gesamt	Prozent je WK
		Heideloh	Ramsin	Renneritz	Zscherndorf	SDF-BRE „Glückspilz“	SDF-BRE Standesamt	SDF-BRE „Pfungstanger“	SDF-BRE Grundschule		
1	CDU	39	101	101	292	211	155	174	220	1254	15,64
2	DIE LINKE	11	97	45	167	163	124	86	143	836	10,43
3	SPD	14	82	38	118	127	98	102	122	701	8,74
4	FDP	6	18	4	28	22	32	57	28	195	2,43
5	GRÜNE	4	24	18	31	27	20	26	32	182	2,27
9	FREIE WÄHLER	5	13	4	23	22	16	12	15	110	1,37
10	KPD	0	1	1	0	1	2	2	0	7	0,09
11	MLPD	0	1	0	2	0	2	1	1	7	0,09
12	NPD	7	8	8	38	19	20	20	26	146	1,82
13	ödp	0	0	0	1	0	0	0	1	2	0,02
14	Tierschutzpartei	5	1	6	16	11	3	6	9	57	0,71
15	PIRATEN	1	1	0	2	5	7	1	6	23	0,29
16	Sarazzistische Partei	0	1	0	1	0	1	1	3	7	0,09
	Gesamt	92	348	225	719	608	480	488	606	3527	43,99

WK 28 - Verteilung der Erststimme



- Hartung, Herbert
- Mölle, Udo
- Prof. Dr. Kolb, Angela
- Kosmehl, Guido
- Lattke, Jens
- Schneider, Ronny
- Korntreff, Ina
- Klar, Andreas

WK 28 - Verteilung der Zweitstimme



- CDU
- DIE LINKE
- SPD
- FDP
- GRÜNE
- FREIE WÄHLER
- KPD
- MLPD
- NPD
- ödp
- Tierschutzpartei
- PIRATEN
- Sarazistische Partei

Stadt Sandersdorf-Brehna

FB Zentrale Dienste und Recht
SB Organisation / Wahlbüro

Landtagswahl 20.03.2011

Wahlverhalten im Wahlkreis 29: Wahlberechtigte 5.675

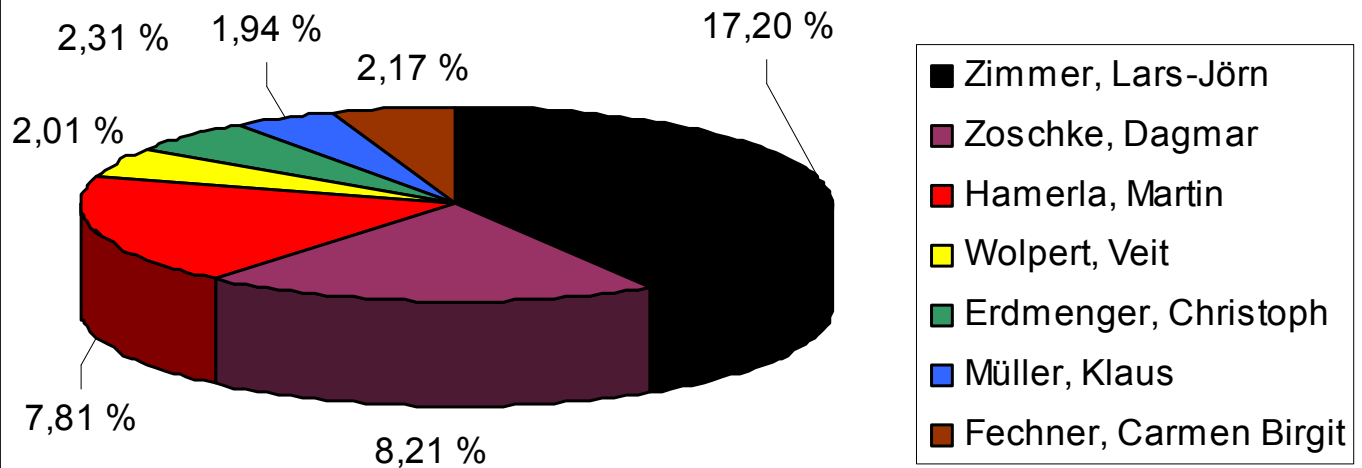
WK 29 - Erststimme

	Kandidat	Stimmen je Wahlbezirk						Gesamt	Prozent je WK
		Brehna I	Brehna II	Glebitzsch	Petersroda	Roitzsch I	Roitzsch II		
1	Zimmer, Lars-Jörn	183	238	94	53	180	228	976	17,20
2	Zoschke, Dagmar	103	72	46	69	84	92	466	8,21
3	Hamerla, Martin	77	99	46	56	60	105	443	7,81
4	Wolpert, Veit	26	18	17	5	24	24	114	2,01
5	Erdmenger, Christoph	28	26	9	19	21	28	131	2,31
9	Müller, Klaus	25	19	12	14	23	17	110	1,94
12	Fechner, Carmen Birgit	19	31	14	12	21	26	123	2,17
	Gesamt	461	503	238	228	413	520	2363	41,64

WK 29 - Zweitstimme

	Partei	Stimmen je Wahlbezirk						Gesamt	Prozent je WK
		Brehna I	Brehna II	Glebitzsch	Petersroda	Roitzsch I	Roitzsch II		
1	CDU	159	214	88	50	152	210	873	15,38
2	DIE LINKE	102	71	46	75	87	96	477	8,41
3	SPD	87	96	50	53	72	104	462	8,14
4	FDP	28	32	9	6	24	20	119	2,10
5	GRÜNE	29	31	13	17	32	31	153	2,70
9	FREIE WÄHLER	11	10	7	9	15	14	66	1,16
10	KPD	3	0	0	0	1	1	5	0,09
11	MLPD	1	2	0	0	0	1	4	0,07
12	NPD	25	23	18	13	23	32	134	2,36
13	ödp	0	0	0	0	1	0	1	0,02
14	Tierschutzpartei	8	11	5	3	4	6	37	0,65
15	PIRATEN	6	12	2	0	0	3	23	0,41
16	Sarazistische Partei	2	0	1	2	2	3	10	0,18
	Gesamt	461	502	239	228	413	521	2364	41,66

WK 29 - Verteilung Erststimme



WK 29 - Verteilung Zweitstimme

